








## Caratteristiche

- Centralino modulare da incasso IP40 .
- Norma di riferimento: CEI 23-48, CEI 23-49 e adatti per l'impiego in accordo con CEI 23-51.
- Centralino d'appartamento dal design innovativo ed elegante che garantisce una compatibilità estetica con le apparecchiature della serie civile DELTA futura graphit.
- Disponibile nelle versioni da incasso per 4, 8 e 12 u.m.
- Realizzato in materiale resistente ad elevate sollecitazioni termiche.
- Montaggio semplice e rapido.
- Frontalini per apparecchi modulari con profondità 70 mm.
- Il frontalino risulta corredato di un modulo copriforo e della targhetta autoadesiva per il costruttore dell'impianto elettrico.

## Dati di scelta e ordinazione

	Per u.m.	Potenza dissipabile W	Numero di ordinazione			
			Bianco titanio 	Antracite 	Nero metallizzato 	Rosso amaranto 
<b>Frontalini</b>						
	4 8 12	14 19 23	8GB5 304-2BT 8GB5 308-2BT 8GB5 312-2BT	8GB5 304-2YG 8GB5 308-2YG 8GB5 312-2YG	8GB5 304-2MN 8GB5 308-2MN 8GB5 312-2MN	8GB5 304-2RS 8GB5 308-2RS 8GB5 312-2RS
<b>Modulo copriforo</b>	1		8GB5 518-1BT	8GB5 518-0YG	8GB5 518-1MN	8GB5 518-1RS
	Per u.m.	Dimensioni	Numero di ordinazione			
<b>Cassette da incasso</b>						
			4 8 12	130 × 150 × 65 200 × 155 × 65 270 × 160 × 65	8GB5 504-0YN 8GB5 508-0YN 8GB5 512-0YN	