

Fusibili cilindrici





3NW6 e 3NW8
Cartucce gL/gG e aM



Caratteristiche

- Rispondenza normativa:
CEI EN 60 269-1,
CEI EN 60 269-2,
CEI EN 60 269-2-1, CEI 32-4,
CEI 32-12, NF C 60-200,
NF C 63-210, NF C 63-211,
NBN C 63 269-2 e
NBN C 63 269-2-1.
- Potere di interruzione nominale:
- 100 kA c.a.
- varianti 400 V c.a. 20 kA.
- Classe di impiego gL/gG, per
protezione di cavi e conduttori.
- Classe di impiego aM, per la
protezione di circuiti di
comando motore.

Dati di scelta e ordinazione

Grandezza mm × mm	I_n A	U_n V c.a.	gL/gG Numero di ordinazione	aM Numero di ordinazione
 8 × 32	2	400	3NW6 302-1	-
	4		3NW6 304-1	-
	6		3NW6 301-1	-
	10		3NW6 303-1	-
	16		3NW6 305-1	-
	20		3NW6 307-1	-
 10 × 38	0,5	500	-	3NW8 000-1
	1		-	3NW8 011-1
	2		3NW6 002-1	3NW8 002-1
	4		3NW6 004-1	3NW8 004-1
	6		3NW6 001-1	3NW8 001-1
	8		3NW6 008-1	3NW8 008-1
	10		3NW6 003-1	3NW8 003-1
	12		3NW6 006-1	3NW8 006-1
	16		3NW6 005-1	3NW8 005-1
	20		3NW6 007-1	3NW8 007-1
	25		3NW6 010-1	3NW8 010-1
	32		3NW6 012-1	-
 14 × 51	2	500	-	3NW8 102-1
	4		3NW6 104-1	3NW8 104-1
	6		3NW6 101-1	3NW8 101-1
	8		3NW6 108-1	3NW8 108-1
	10		3NW6 103-1	3NW8 103-1
	12		3NW6 106-1	3NW8 106-1
	16		3NW6 105-1	3NW8 105-1
	20		3NW6 107-1	3NW8 107-1
	25		3NW6 110-1	3NW8 110-1
	32		3NW6 112-1	3NW8 112-1
	40		-	3NW8 117-1
	50		3NW6 120-1	3NW8 120-1
 22 × 58	8	500	3NW6 208-1	-
	10		3NW6 203-1	3NW8 203-1
	12		3NW6 206-1	3NW8 206-1
	16		3NW6 205-1	3NW8 205-1
	20		3NW6 207-1	3NW8 207-1
	25		3NW6 210-1	3NW8 210-1
	32		3NW6 212-1	3NW8 212-1
	40		3NW6 217-1	3NW8 217-1
	50		3NW6 220-1	3NW8 220-1
	63		3NW6 222-1	3NW8 222-1
	80		3NW6 224-1	3NW8 224-1
	100		3NW6 230-1	3NW8 230-1