

5TE8 1 e 5TE8 2 Interruttori di comando, deviatori e commutatori da 20 A e 32 A



5TE8 1 e 5TE8 2
da 20 A e 32 A

Caratteristiche











Descrizione	Interruttore di comando Interruttore di comando con lampada di segnalazione Deviatore Commutatore 20 A - 32 A
Blocco leva di comando separato	•
Posizione interruttore piombabile	•
Contatto ausiliario assemblabile	5TE8 151 5TE8 161 e tutti gli interruttori di comando tranne esecuzioni 3NA+N

Rispondenza normativa:

- esecuzioni 32 A: CEI EN 60 947-3 e VDE 0660 parte 107

- esecuzioni 20 A: CEI EN 60 947-3, VDE 0660 parte 107, CEI EN 60 669-1 e VDE 0632 parte 101.

Dati di scelta e ordinazione

	U_e V c.a.	I_e A	Sezioni conduttore fino a mm ²	U.M.	Numero di ordinazione		
Interruttori di comando, deviatori e commutatori da 20 A e 32 A							
Interruttori di comando (20 A)							
con blocco leva di comando separato, posizione piombabile							
	1NA+1NC contatto ausiliario assemblabile		400	20	6	1	5TE8 151
							
	2NA+2NC contatto ausiliario non assemblabile		400	20	6	1	5TE8 152
							
3NA+1NC contatto ausiliario non assemblabile		400	20	6	1	5TE8 153	
							
Deviatori (20 A)							
	1P contatto ausiliario assemblabile		230	20	6	1	5TE8 161
							
2P contatto ausiliario non assemblabile		400	20	6	1	5TE8 162	
							
Commutatori (20 A)							
max. profondità 73,5 mm in posizione mediana con blocco leva di comando separato, posizione piombabile, contatto ausiliario non assemblabile							
	1P		230	20	6	1	5TE8 141
							
2P		400	20	6	1	5TE8 142	
							










5

5TE8 1 e 5TE8 2 Interruttori di comando, deviatori e commutatori da 20 A e 32 A




5TE8 1 e 5TE8 2
da 20 A e 32 A

Dati di scelta e ordinazione

	U_e V c.a.	I_e A	Sezioni conduttore fino a mm ²	U.M.	Numero di ordinazione
Interruttori di comando con lampada di segnalazione (20 A)					
con lampada al neon 230 V c.a. fissa o diodo luminoso 48 V c.a., finestra luminosa bianca trasparente, blocco leva di comando separato, posizione piombabile, contatto ausiliario non assemblabile					
	230 48	20	6	1	5TE8 101 5TE8 101-3
	400	20	6	1	5TE8 102
	400	20	6	1	5TE8 103
	400	20	6	1,5	5TE8 108
Interruttori di comando (20 A e 32 A)					
con blocco leva di comando separato, posizione piombabile, contatto ausiliario assemblabile					
	230 32	20	6	1	5TE8 111 5TE8 211
	400	20 32	6	1	5TE8 112 5TE8 212
	400	20 32	6	1	5TE8 113 5TE8 213
	400	20 32	6	1	5TE8 114 5TE8 214
	400	20 32	6	1,5	5TE8 118 5TE8 218

Elementi ausiliari e accessori

	Numero di ordinazione
 <p>Set di calotte calotte colorate da applicare manualmente negli interruttori di comando con lampada di segnalazione 5TE8 1 ciascun set è composto da 1 calotta rossa, 1 calotta verde e 1 calotta gialla</p>	5TG8 068