

5TE2 Interruttori di manovra-sezionatori da 40 A a 125 A accessoriabili con CA, BL e BM



5TE2
da 40 A a 125 A


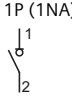





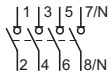
Caratteristiche

	Blocco leva di comando separato	Posizione interruttore piombabile	Contatto ausiliario assemblabile	Bobina a lancio di corrente assemblabile	Bobina di minima tensione assemblabile	Protezione da contatto IP2X in tutte le direzioni	Cursori di sgancio	Indicazione della posizione (rosso/verde)
Interruttore di manovra-sezionatore 5TE2	•	•	•	•	•	• ¹⁾	• ¹⁾	•

Rispondenza normativa:

CEI EN 60 947-3, VDE 0660 parte 107, CEI EN 60 669-1 e VDE 0632 parte 101.

Dati di scelta e ordinazione

	U_e V c.a.	I_e A	Sezioni conduttore fino a mm ²	U.M.	Numero di ordinazione	
Interruttori di manovra-sezionatori (40 A fino a 125 A)						
 <p>1P (1NA)</p> 	230	40 63	35	1	5TE2 411-0 5TE2 511-0	
 <p>2P (2NA)</p> 	400	40 63 125	35 50	2 3	5TE2 412-0 5TE2 512-0 5TE2 812-0	
						NOVITÀ
 <p>3P (3NA)</p> 	400	40 63 125	35 50	3 4,5	5TE2 413-0 5TE2 513-0 5TE2 813-0	
						NOVITÀ
 <p>3P+N (3NA+N)</p> 	400	40 63 125	35 50	4 6	5TE2 414-0 5TE2 514-0 5TE2 814-0	
						NOVITÀ

Elementi ausiliari e accessori vedere pagine da 5/64 a 5/67.

¹⁾ Per le esecuzioni fino a 63 A.