

5TE1 Sezionatori sottocarico da 100 A a 200 A





5TE1
da 100 A a 200 A - Profondità 92 mm

Caratteristiche

- Rispondenza normativa: CEI EN 60 947-3, UL 508 e certificazione KEMA.
- Da 160 A: fornitura con una copertura morsetti.
- Esecuzione 160 A e 200 A per collegamento con capocorda.
- Montaggio su guida DIN a norma CEI EN 50 022, ad un'altezza minima di 5 mm dalla piastra base.
- Fissaggio a vite su piastra base.

Dati di scelta e ordinazione












	U_e V c.a.	I_e A	U.M.	Numero di ordinazione	
Sezionatori sottocarico bloccabili, con manopola grigia e custodia trasparente					
	2P (2NA)				
	1 3	690	100	5	5TE1 210
	1 3		125		5TE1 220
	2 4		160	8	5TE1 230
	2 4		200		5TE1 240
	3P (3NA)				
	1 3 5	690	100	5	5TE1 310
	1 3 5		125		5TE1 320
	2 4 6		160	8	5TE1 330
	2 4 6		200		5TE1 340
	4P (4NA)				
	1 3 5 7	690	100	5	5TE1 410
1 3 5 7		125		5TE1 420	
2 4 6 8		160	8	5TE1 430	
2 4 6 8		200		5TE1 440	
3P+N (3NA + morsetto passante conduttore N)					
1 3 5 N	690	100	5	5TE1 610	
1 3 5 N		125		5TE1 620	
2 4 6		160	8	5TE1 630	
2 4 6		200		5TE1 640	
Sezionatori sottocarico con manopola rossa e calotta gialla utilizzabili come dispositivo di emergenza a norma EN 60 204-1, DIN VDE 0113 parte 1 se l'interruttore è facilmente accessibile					
	3P (3NA)				
	1 3 5	690	100	5	5TE1 315
	1 3 5		125		5TE1 325
	2 4 6		160	8	5TE1 335
	2 4 6		200		5TE1 345
	4P (4NA)				
	1 3 5 7	690	100	5	5TE1 415
	1 3 5 7		125		5TE1 425
	2 4 6 8		160	8	5TE1 435
	2 4 6 8		200		5TE1 445

5TE1 Sezionatori sottocarico da 100 A a 200 A



5TE1
da 100 A a 200 A - Profondità 92 mm

Elementi ausiliari e accessori

	U_e V c.a.	I_e A	Numero di ordinazione
 	Coperture morsetti		
	per sezionatori sottocarico da 100 A e 125 A; piombabile		5TE9 000
 	per sezionatori sottocarico da 160 A e 200 A; piombabile		5TE9 001
	Morsetti a gabbia		
	per sezionatori sottocarico da 160 A e 200 A, diametro morsetti 14,5 mm per cavi da 92 mm ² . Vite a esagono cavo 5 mm		5TE9 003
	kit costituito da tre morsetti 3P a gabbia kit costituito da quattro morsetti 4P a gabbia		5TE9 004
	Contatti ausiliari		
	contatto ausiliario installabile a scelta a sinistra o a destra o su entrambi i lati (2 pezzi), carico minimo dei contatti 24 V, 50 mA		
	contatto di scambio a 1 polo		
		230	6
contatto di scambio a 2 poli			
	230	6	5TE9 006
	Unità di bloccaggio		
	fino a tre lucchetti con \varnothing max. 8 mm		5TE9 014
	Sistema quadripolare di ricambio per 100 A e 125 A per il collegamento di sbarre collettrici o cavi con capocorda		
	per sbarre collettrici larghe max. 15 mm inclusa copertura morsetti		5TE9 015
	Comandi rotativi con prolunga per montaggio su portine orientabili o ribaltine, bloccabili		
	manopola nera		
	lunghezza prolunga: 200 mm		5TE9 010
	400 mm		5TE9 011
	manopola rossa		
	lunghezza prolunga: 200 mm		5TE9 012
400 mm		5TE9 013	