

# 5SW3 3 Contatti ausiliari per interruttori differenziali 5SM3









5SW3 3  
CA per 5SM3

## Caratteristiche

- Affiancabili successivamente all'installazione.
- Montaggio con fermi predisposti dal costruttore.
- Max. carico dei contatti
  - per 5SW3 30:
    - 6 A/230 V c.a.
    - 1 A/220 V c.c.
  - per 5SW3 330:
    - 5 A/230 V c.a.
    - 0,5 A/220 V c.c.
- A norma CEI EN 60 947-5-1 e DIN VDE 0660 parte 200.
- Protezione da cortocircuito tramite interruttore magnetotermico con caratteristica B o C con  $I_n = 6 A$  o fusibile gL 6 A.
- Visualizzazione dello stato di commutazione dell'interruttore differenziale:
  - CA: ON/OFF.

3

## Dati di scelta e ordinazione

		U.M.	Numero di ordinazione
<b>Contatti ausiliari per interruttori differenziali 5SM3 fino 80 A</b>			
	<b>Contatti ausiliari (CA)</b> 	1NA+1NC	0,5
		2NC	0,5
		2NA	0,5
<b>Contatto ausiliario per interruttori differenziali 5SM3 da 100 A e 125 A</b>			
	<b>Contatto ausiliario (CA)</b> 	1NA+1NC	0,5